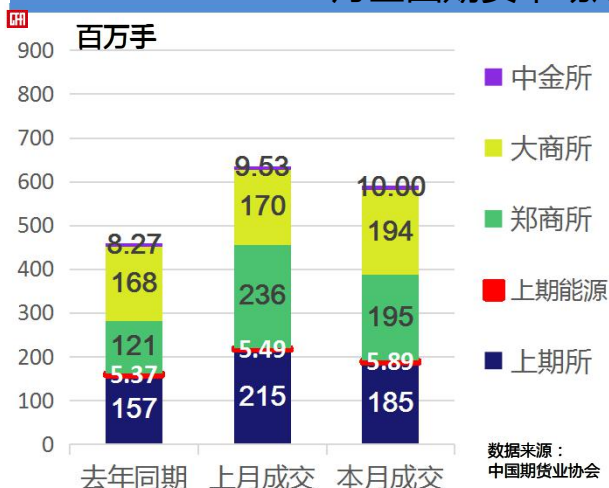


2021年 6月全国期货市场交易情况简报

一、总体情况

6月全国期货市场成交量较上月下降7.03%



6月全国期货市场成交量为591.26百万手；
同比增长28.85%，环比下降7.03%；

上期所月成交量为185.47百万手,占全国市场的31.37%,
同比增长18.32%，环比下降13.70%；

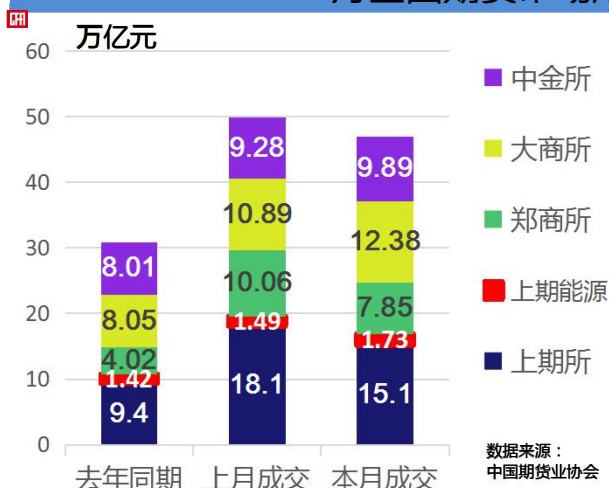
上期能源月成交量为5.89百万手,占全国市场的1.00%,
同比增长9.60%，环比增长7.15%；

郑商所月成交量为195.49百万手,占全国市场的33.06%,
同比增长62.07%，环比下降17.15%；

大商所月成交量为194.42百万手,占全国市场的32.88%,
同比增长15.81%，环比增长14.32%；

中金所月成交量为10.00百万手,占全国市场的1.69%,
同比增长20.93%，环比增长4.94%。

6月全国期货市场成交额较上月下降5.65%



6月全国期货市场成交额为46.99万亿元；
同比增长52.30%，环比下降5.65%，

上期所月成交额为15.14万亿元,占全国市场的32.21%,
同比增长61.61%，环比下降16.29%；

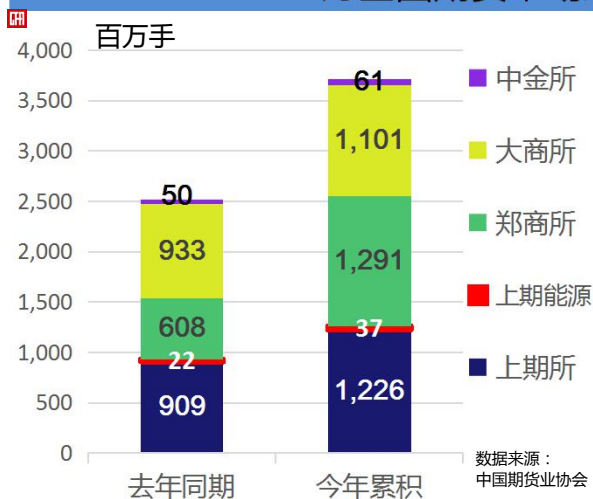
上期能源月成交额为1.73万亿元,占全国市场的3.69%,
同比增长22.51%，环比增长16.35%；

郑商所月成交额为7.85万亿元,占全国市场的16.70%,
同比增长95.18%，环比下降22.00%；

大商所月成交额为12.38万亿元,占全国市场的26.35%,
同比增长53.85%，环比增长13.65%；

中金所月成交额为9.89万亿元,占全国市场的21.05%,
同比增长23.58%，环比增长6.59%；

1-6月全国期货市场累计成交量同比增长47.37%



1-6月全国期货市场累计成交量为3,716.27百万手
同比增长47.37%

上期所累计成交量为1,226.34百万手，
占全国市场的33.00%，同比增长34.98%

上期能源累计成交量为36.89百万手，
占全国市场的0.99%，同比增长65.72%

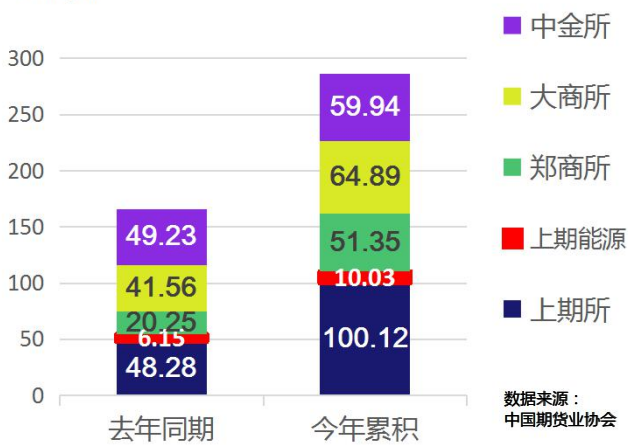
郑商所累计成交量为1,291.11百万手，
占全国市场的34.74%，同比增长112.34%

大商所累计成交量为1,101.38百万手，
占全国市场的29.64%，同比增长18.08%

中金所累计成交量为60.55百万手，
占全国市场的1.63%，同比增长20.85%

1-6月全国期货市场累计成交额同比增长73.05%

万亿元



数据来源：
中国期货业协会

1-6月全国期货市场累计成交额为286.33万亿元
同比增长73.05%

上期所累计成交额为100.12万亿元，
占全国市场的34.97%，同比增长107.37%

上期能源累计成交额为10.03万亿元，
占全国市场的3.50%，同比增长63.05%

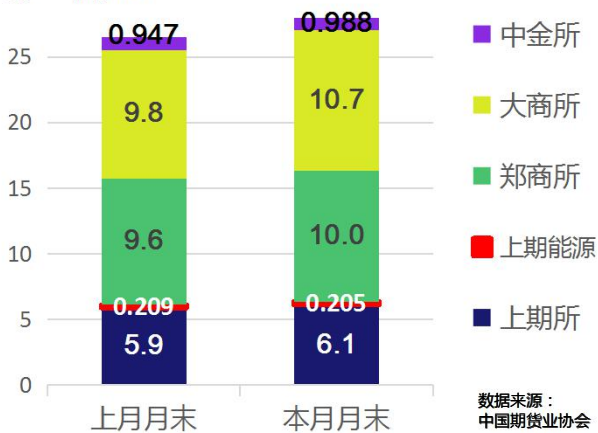
郑商所累计成交额为51.35万亿元，
占全国市场的17.93%，同比增长153.63%

大商所累计成交额为64.89万亿元，
占全国市场的22.66%，同比增长56.14%

中金所累计成交额为59.94万亿元，
占全国市场的20.93%，同比增长21.77%

6月末全国期货市场总持仓量较上月增长5.72%

百万手



数据来源：
中国期货业协会

截止6月末，

上期所持仓量为6.15百万手，环比增长4.11%

上期能源持仓量为0.20百万手，环比下降1.89%

郑商所持仓量为10.00百万手，环比增长3.62%

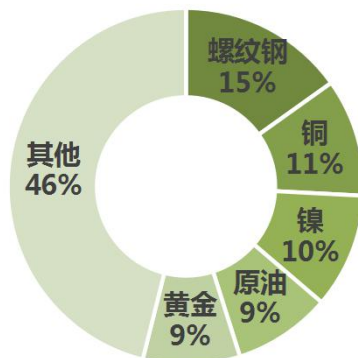
大商所持仓量为10.67百万手，环比增长9.07%

中金所持仓量为0.99百万手，环比增长4.27%

二、品种成交情况

6月上海品种成交额前三甲：螺纹钢、铜、镍

中国期货业协会



数据来源：
中国期货业协会

6月，上海品种成交额前五名分别为：

螺纹钢（15%）

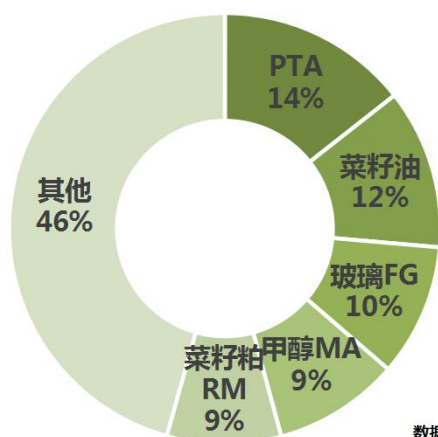
铜（11%）

镍（10%）

原油（9%）

黄金（9%）

6月郑州品种成交额前三甲：PTA、菜籽油、玻璃

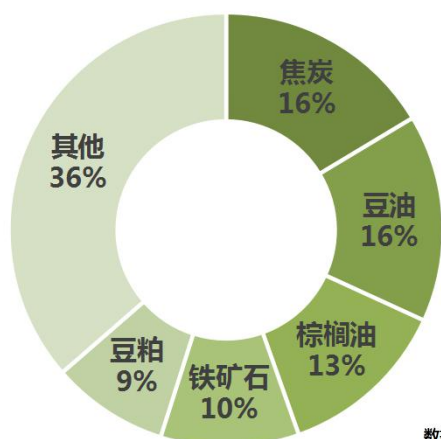


数据来源：
中国期货业协会

6月，郑州品种成交额前五名分别为：

- PTA (14%)
- 菜籽油 (12%)
- 玻璃 (10%)
- 甲醇 (9%)
- 菜籽粕 (9%)

6月大连品种成交额前三甲：焦炭、豆油、棕榈油

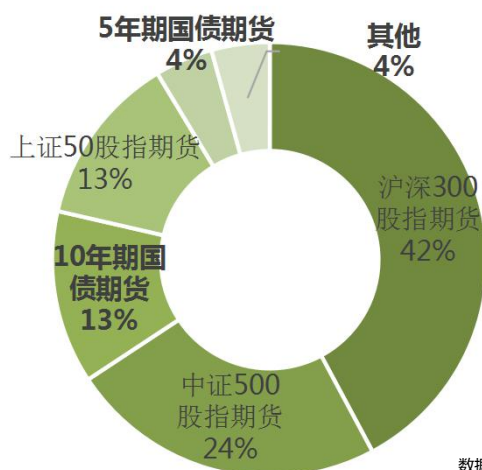


数据来源：
中国期货业协会

6月，大连品种成交额前五名分别为：

- 焦炭 (16%)
- 豆油 (16%)
- 棕榈油 (13%)
- 铁矿石 (10%)
- 豆粕 (9%)

6月金融期货成交额前三甲：沪深300股指期货、中证500股指期货、10年期国债期货



数据来源：
中国期货业协会

6月，金融期货品种成交额前五名分别为：

- 沪深300股指期货 (42%)
- 中证500股指期货 (24%)
- 10年期国债期货 (13%)
- 上证50股指期货 (13%)
- 5年期国债期货 (4%)