

2021年 11月全国期货市场交易情况简报

一、总体情况

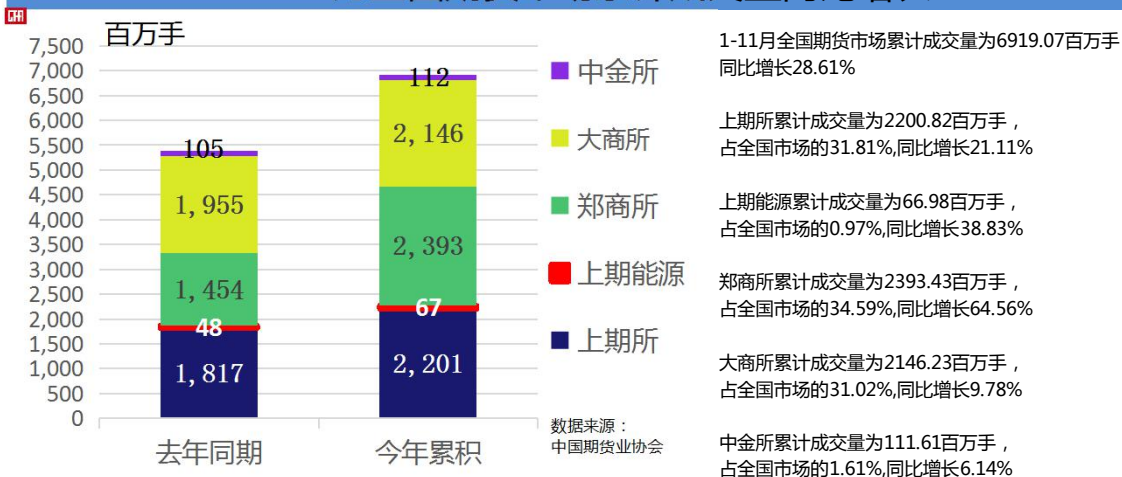
11月全国期货市场成交量较上月增长12.96%



11月全国期货市场成交额较上月增长6.03%

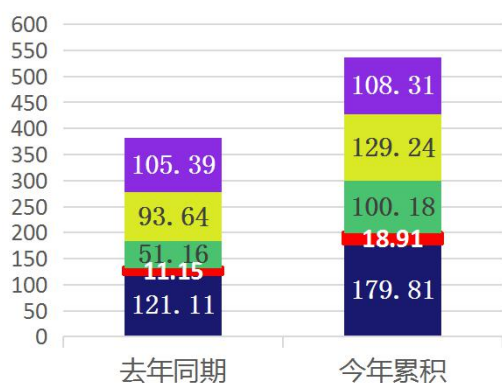


1-11月全国期货市场累计成交量同比增长28.61%



1-11月全国期货市场累计成交额同比增长40.27%

万亿元



数据来源：
中国期货业协会

1-11月全国期货市场累计成交额为536.46万亿元
同比增长40.27%

上期所累计成交额为179.81万亿元，
占全国市场的33.52%，同比增长48.47%

上期能源累计成交额为18.91万亿元，
占全国市场的3.53%，同比增长69.55%

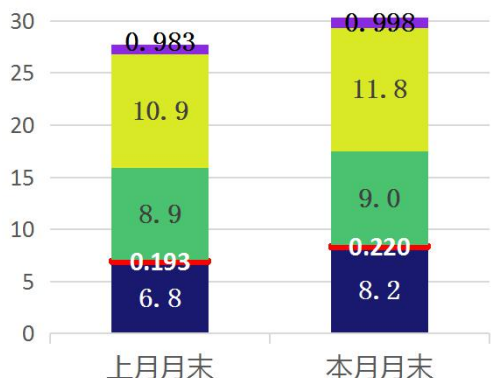
郑商所累计成交额为100.18万亿元，
占全国市场的18.67%，同比增长95.80%

大商所累计成交额为129.24万亿元，
占全国市场的24.09%，同比增长38.02%

中金所累计成交额为108.31万亿元，
占全国市场的20.19%，同比增长2.77%

11月末全国期货市场总持仓量较上月上漲9.17%

百万手



数据来源：
中国期货业协会

截止11月末，

上期所持仓量为8.24百万手，环比上涨20.48%

上期能源持仓量为0.22百万手，环比上涨15.57%

郑商所持仓量为9.04百万手，环比上涨1.73%

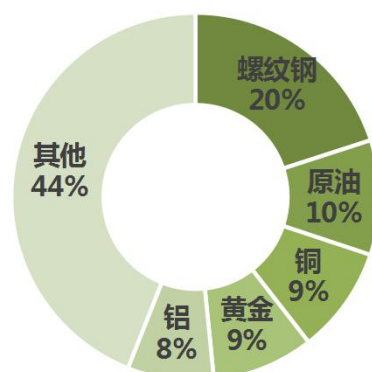
大商所持仓量为11.80百万手，环比上涨8.71%

中金所持仓量为1.00百万手，环比上涨1.53%

二、品种成交情况

11月上海品种成交额前三甲：螺纹钢、原油、铜

中国期货业协会



11月，上海品种成交额前五名分别为：

螺纹钢（20%）

原油（10%）

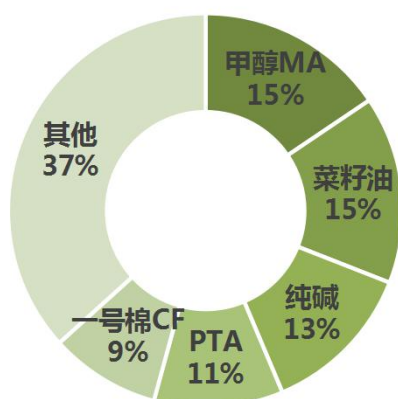
铜（9%）

黄金（9%）

铝（8%）

数据来源：
中国期货业协会

11月郑州品种成交额前三甲：甲醇、菜籽油、纯碱

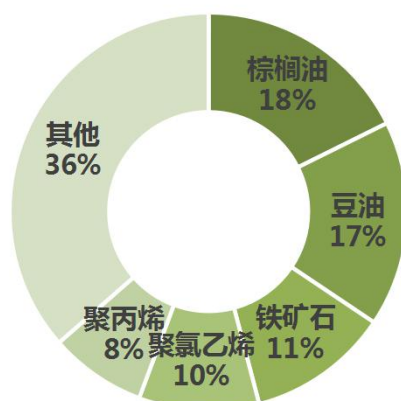


11月，郑州品种成交额前五名分别为：

甲醇（15%）
菜籽油（15%）
纯碱（13%）
PTA（11%）
一号棉（9%）

数据来源：
中国期货业协会

11月大连品种成交额前三甲：棕榈油、豆油、铁矿石

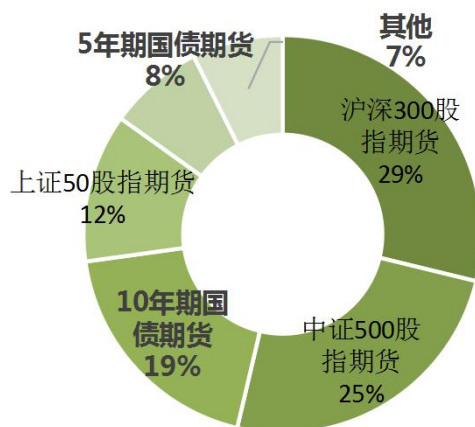


11月，大连品种成交额前五名分别为：

棕榈油（18%）
豆油（17%）
铁矿石（11%）
聚氯乙烯（10%）
聚丙烯（8%）

数据来源：
中国期货业协会

11月金融期货成交额前三甲：沪深300股指期货、中证500股指期货、10年期国债期货



11月，金融期货品种成交额前五名分别为：

沪深300股指期货（29%）
中证500股指期货（25%）
10年期国债期货（19%）
上证50股指期货（12%）
5年期国债期货（8%）

数据来源：
中国期货业协会