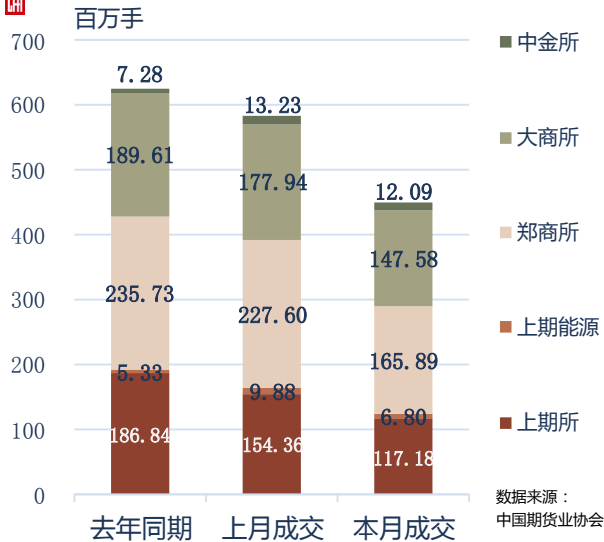


# 2022年10月全国期货市场交易情况简报

## 一、总体情况

### 10月全国期货市场成交量较上月下降22.89%

■



10月全国期货市场成交量为449.54百万手；同比下降28.05%，环比下降22.89%

上期所月成交量为117.18百万手，占全国市场的26.07%，同比下降37.28%，环比下降24.08%

上期能源月成交量为6.80百万手，占全国市场的1.51%，同比增长27.76%，环比下降31.15%

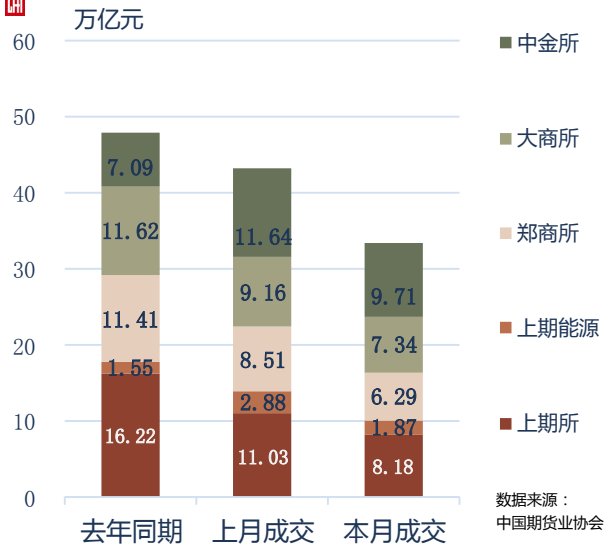
郑商所月成交量为165.89百万手，占全国市场的36.90%，同比下降29.62%，环比下降27.11%

大商所月成交量为147.58百万手，占全国市场的32.83%，同比下降22.17%，环比下降17.06%

中金所月成交量为12.09百万手，占全国市场的2.69%，同比增长66.10%，环比下降8.66%

### 10月全国期货市场成交额较上月下降22.72%

■



10月全国期货市场成交额为33.39万亿元；同比下降30.28%，环比下降22.72%

上期所月成交额为8.18万亿元，占全国市场的24.49%，同比下降49.57%，环比下降25.82%

上期能源月成交额为1.87万亿元，占全国市场的5.61%，同比增长20.67%，环比下降35.00%

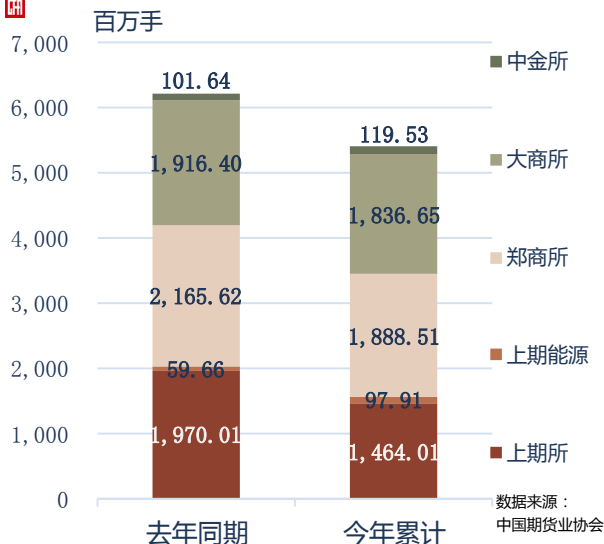
郑商所月成交额为6.29万亿元，占全国市场的18.84%，同比下降44.87%，环比下降26.06%

大商所月成交额为7.34万亿元，占全国市场的21.99%，同比下降36.81%，环比下降19.78%

中金所月成交额为9.71万亿元，占全国市场的29.07%，同比增长36.86%，环比下降16.63%

### 1-10月全国期货市场累计成交量同比下降12.98%

■



1-10月全国期货市场累计成交量为5406.62百万手；同比下降12.98%

上期所月累计成交量为1464.01百万手，占全国市场的27.08%，同比下降25.69%

上期能源月累计成交量为97.91百万手，占全国市场的1.81%，同比增长64.11%

郑商所月累计成交量为1888.51百万手，占全国市场的34.93%，同比下降12.80%

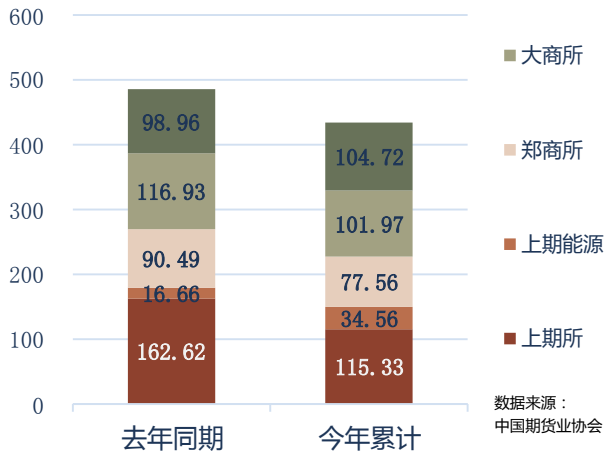
大商所月累计成交量为1836.65百万手，占全国市场的33.97%，同比下降4.16%

中金所月累计成交量为119.53百万手，占全国市场的2.21%，同比增长17.61%

## 1-10月全国期货市场累计成交额同比下降10.61%

CH

万亿元



1-10月全国期货市场累计成交额为434.14万亿元；同比下降10.61%

上期所月累计成交额为115.33万亿元，占全国市场的26.57%，同比下降29.08%

上期能源月累计成交额为34.56万亿元，占全国市场的7.96%，同比增长107.47%

郑商所月累计成交额为77.56万亿元，占全国市场的17.87%，同比下降14.29%

大商所月累计成交额为101.97万亿元，占全国市场的23.49%，同比下降12.80%

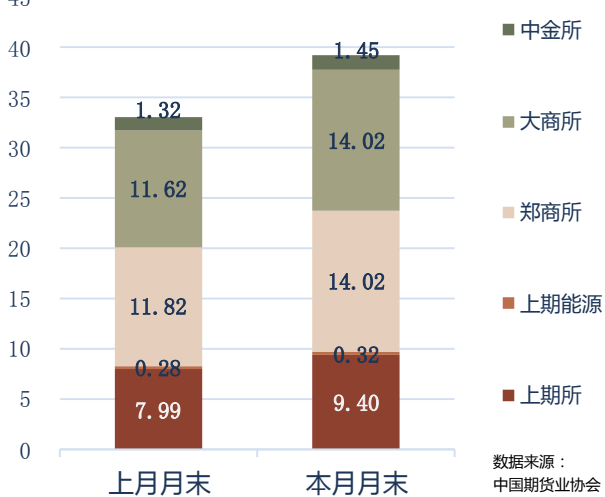
中金所月累计成交额为104.72万亿元，占全国市场的24.12%，同比增长5.82%

数据来源：  
中国期货业协会

## 10月末全国期货市场总持仓量较上月增长18.64%

CH

百万手



截至10月末，全国期货市场持仓量较上月增长18.64%

上期所月持仓量为9.40百万手，占全国市场的23.97%，环比增长17.59%

上期能源月持仓量为0.32百万手，占全国市场的0.81%，环比增长12.66%

郑商所月持仓量为14.02百万手，占全国市场的35.76%，环比增长18.61%

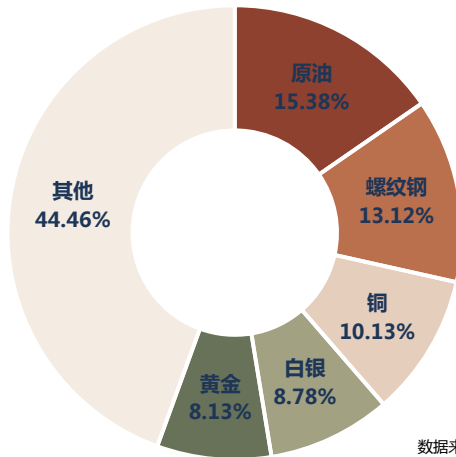
大商所月持仓量为14.02百万手，占全国市场的35.76%，环比增长20.59%

中金所月持仓量为1.45百万手，占全国市场的3.70%，环比增长9.51%

数据来源：  
中国期货业协会

## 二、品种成交情况

### 10月上海品种成交额前三甲：原油、螺纹钢、铜



数据来源：  
中国期货业协会

10月，上海品种成交额前五名分别为：

原油（15.38%）

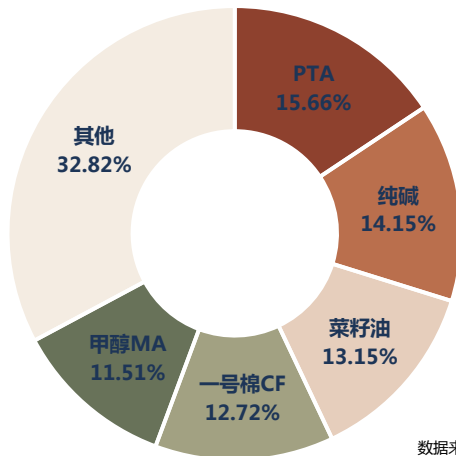
螺纹钢（13.12%）

铜（10.13%）

白银（8.78%）

黄金（8.13%）

### 10月郑州品种成交额前三甲：PTA、纯碱、菜籽油



数据来源：  
中国期货业协会

10月，郑商所品种成交额前五名分别为：

PTA（15.66%）

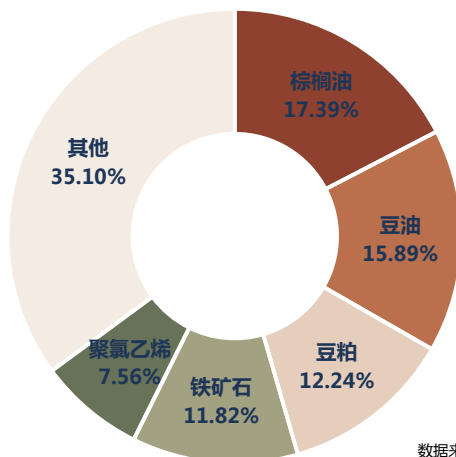
纯碱（14.15%）

菜籽油（13.15%）

一号棉CF（12.72%）

甲醇MA（11.51%）

### 10月大连品种成交额前三甲：棕榈油、豆油、豆粕



数据来源：  
中国期货业协会

10月，大商所品种成交额前五名分别为：

棕榈油（17.39%）

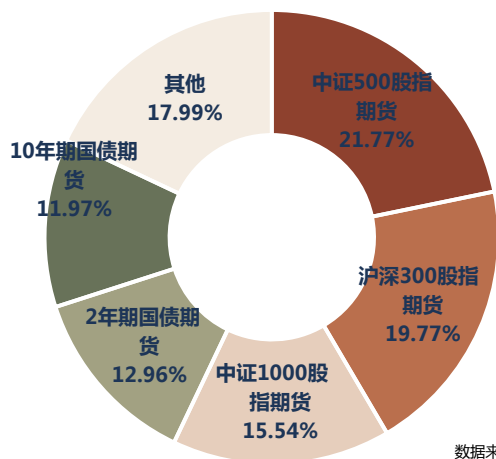
豆油（15.89%）

豆粕（12.24%）

铁矿石（11.82%）

聚氯乙烯（7.56%）

# 10月金融期货成交额前三甲：中证500股指期货、沪深300股指期货、中证1000股指期货



数据来源：  
中国期货业协会

10月，中金所品种成交额前五名分别为：

中证500股指期货（21.77%）

沪深300股指期货（19.77%）

中证1000股指期货（15.54%）

2年期国债期货（12.96%）

10年期国债期货（11.97%）